

Studenterundersøgelsen

Overblik over data fra skoleåret 2022-2023





Indhold




Introduktion
til undersøgelsen

Side 2




Præsentation
af resultaterne 2023

Side 5



Introduktion til undersøgelsen



Introduktion til undersøgelsen

Sådan har vi gjort
Studie- og karrierevejledere fra Studievalg Danmark har bedt eleverne om at besvare en survey i forbindelse med den kollektive vejledning.


Surveyen handler om vejledning samt uddannelses- og karrierevalg og giver samtidig eleverne mulighed for at skrive sig op til en beskedservice hos Studievalg efter de er dimitteret.

Studenterundersøgelsen 2023

I foråret 2023 har Studievalg gennemført en survey blandt afgangselever på de gymnasiale ungdomsuddannelser. Undersøgelsen er gennemført som en del af vejledningen.

Formål er todelt:

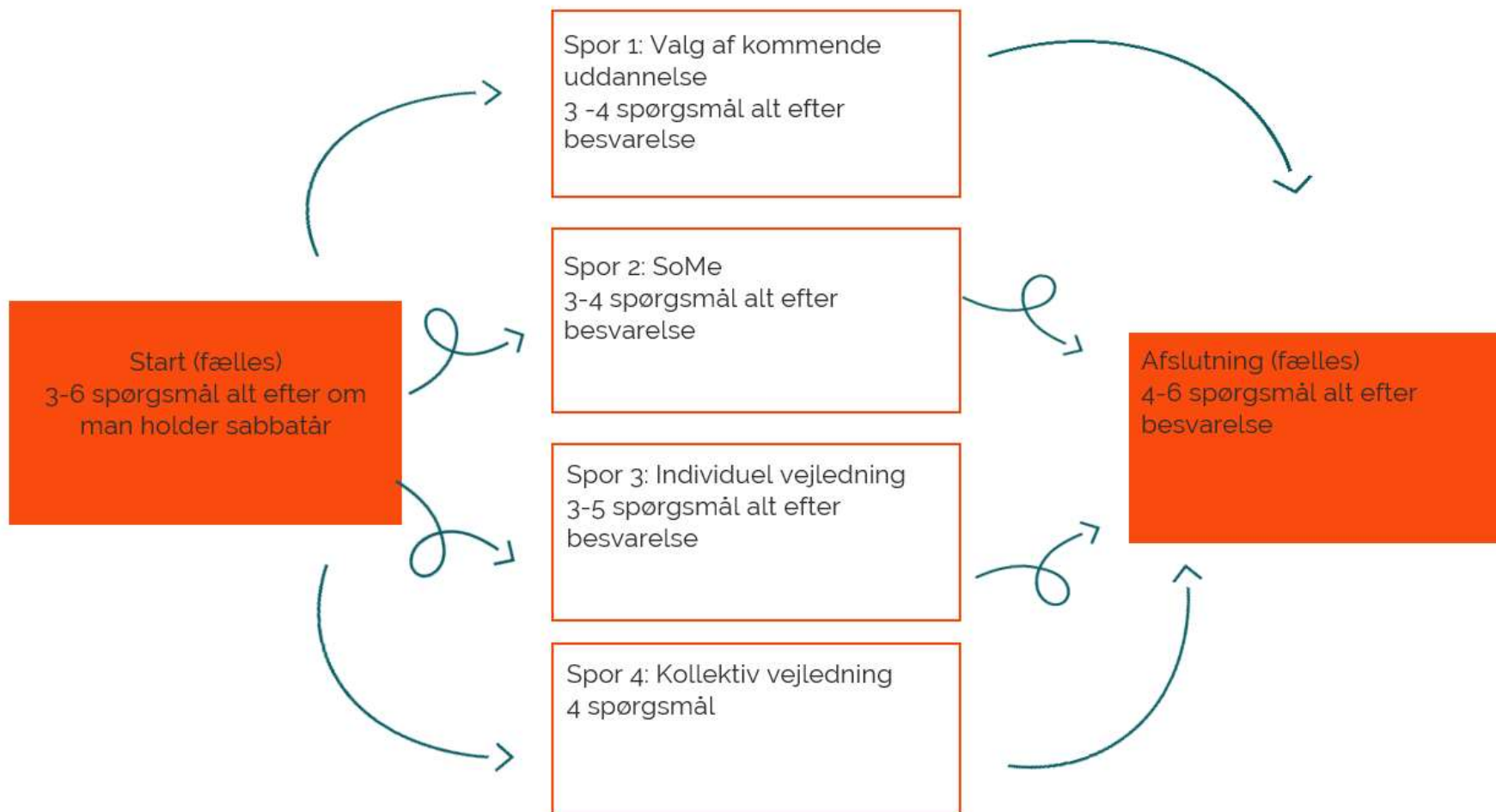
1. At tilbyde afgangseleverne relevant information via en beskedservice i løbet af deres sabbat og gøre en indsats for dem i den periode, hvor de ikke er indskrevet på en uddannelsesinstitution.
2. At få ny viden om vores målgruppe, der kan bidrage til at kvalificere vejledningen og følge tendenser over tid.



Det grundlæggende

- ✓ Undersøgelsen er gennemført fra **januar til juni 2023** blandt afgangselever på STX, HTX, HHX og HF.
- ✓ Undersøgelsen er præsenteret for eleverne **i forbindelse med den kollektive vejledning**, hvor eleverne har fået tid til at svare på undersøgelsen. I enkelte tilfælde har det været nødvendigt at sende links til undersøgelsen til eleverne efterfølgende.
- ✓ Den gennemsnitlige **svartid er** omkring 3 minutter. For de elever, der takker ja til nyhedsbrev er svartiden i gennemsnit lidt længere, da de skal indtaste kontaktoplysninger.
- ✓ Eleverne har i gennemsnit besvaret 10 spørgsmål.
- ✓ **27.148 elever har deltaget** i undersøgelsen, hvilket svarer til mere end halvdelen af årets afgangselever.

Spørgsmålene



Introduktion til undersøgelsen

Dette er spørgsmålene,
som vi har stillet
afgangseleverne.

Præsentation af resultaterne 2023



Highlights fra resultaterne 2022/2023

79% af årets afgangselever forventer, at de gerne vil holde sabbatår. Tallene er ikke overraskende, men følger derimod de tendenser, som er set igennem længere tid. Hvad der dog er interessant er, at knap halvdelen af de unge allerede fra starten planlægger at holde to sabbatår. Det er en interessant tendens at følge.

74% af eleverne er sikre på, at de efter endt sabbattid vil søge ind og starte på en uddannelse, mens 18% angiver, at de slet ikke ved, hvad det er de vil efter sabbatårene. Kvinderne er i højere grad sikre på, at de gerne vil starte på en uddannelse efter deres sabbatår (80%), mens det kun er 67% af mændene, som angiver, at de gerne vil starte på en uddannelse. Til gengæld er der en markant højere andel af mændene (12%) ift. kvinderne (3%), som har andre planer end uddannelse.

Ud af de **74%** der er sikre på, at de vil starte på en uddannelse, angiver 30%, at de slet ikke ved, hvilken uddannelsesretning, de gerne vil søge ind på. **Tvivlen om uddannelsesvalget fylder hos en relativ stor andel af de unge.** Det kan være hensigtsmæssigt fortsat at have fokus på normaliseringen af tvivl i vejledningen. Tvivl er normalt, og vejledning kan hjælpe på vej – uanset hvor stor eller lille tvivlen er.



Planer efter sommerferien

Præsentation af resultaterne

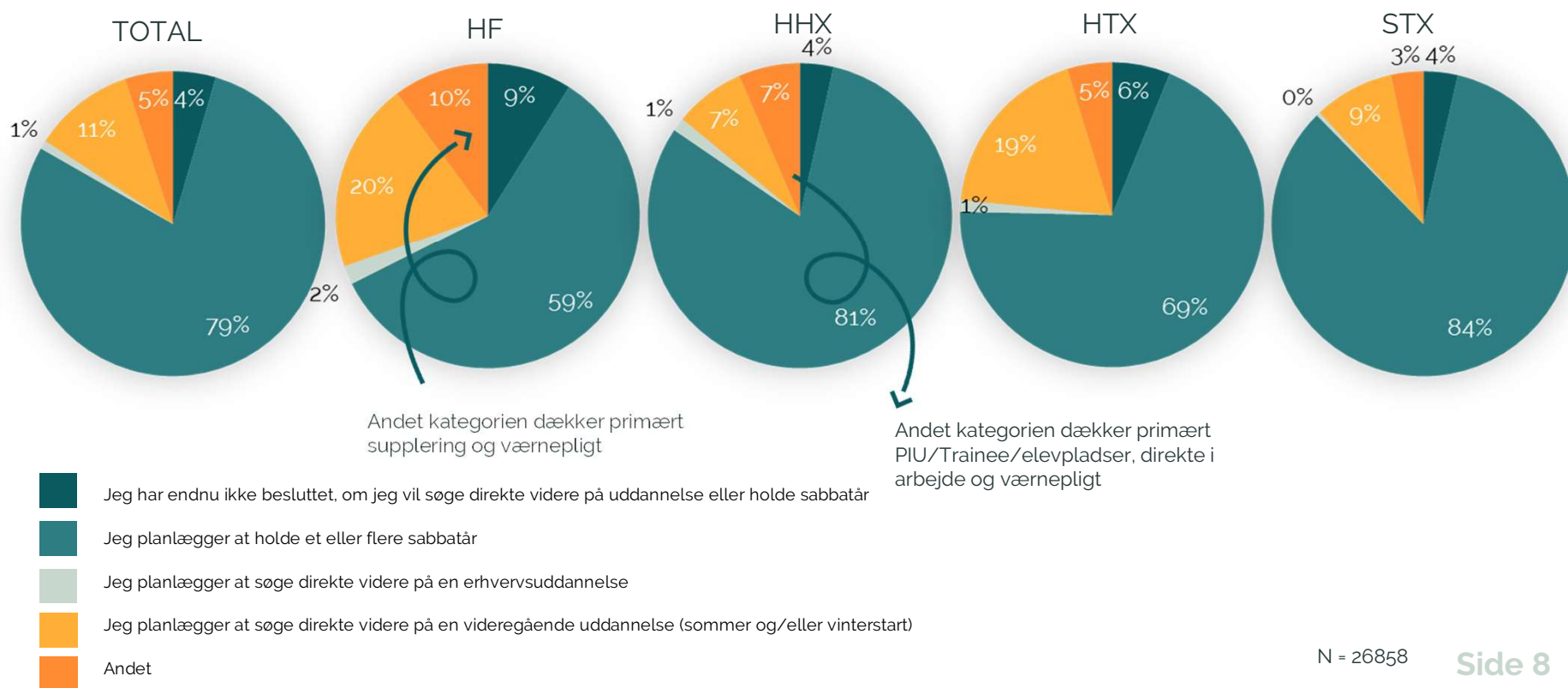
Der er ingen fast definition på sabbatår. De unge har forskellige forståelser af sabbatår – nogle unge forstår sabbatår som perioden fra afslutning af en uddannelse til den næste, mens andre mener, at sabbatår defineres ud fra hvilke aktiviteter, der udføres. De mener fx ikke at supplering og værnepligt er sabbatår.

Denne forskellighed kommer til udtryk i *andet* kategorien.

Ikke overraskende er det eleverne på HTX og HF, som i højere grad end de øvrige uddannelsesretninger planlægger at søge direkte ind på en uddannelse.

Hvad er dine planer efter sommerferien?

Totalt og fordelt på uddannelsesretning



Præsentation af resultaterne

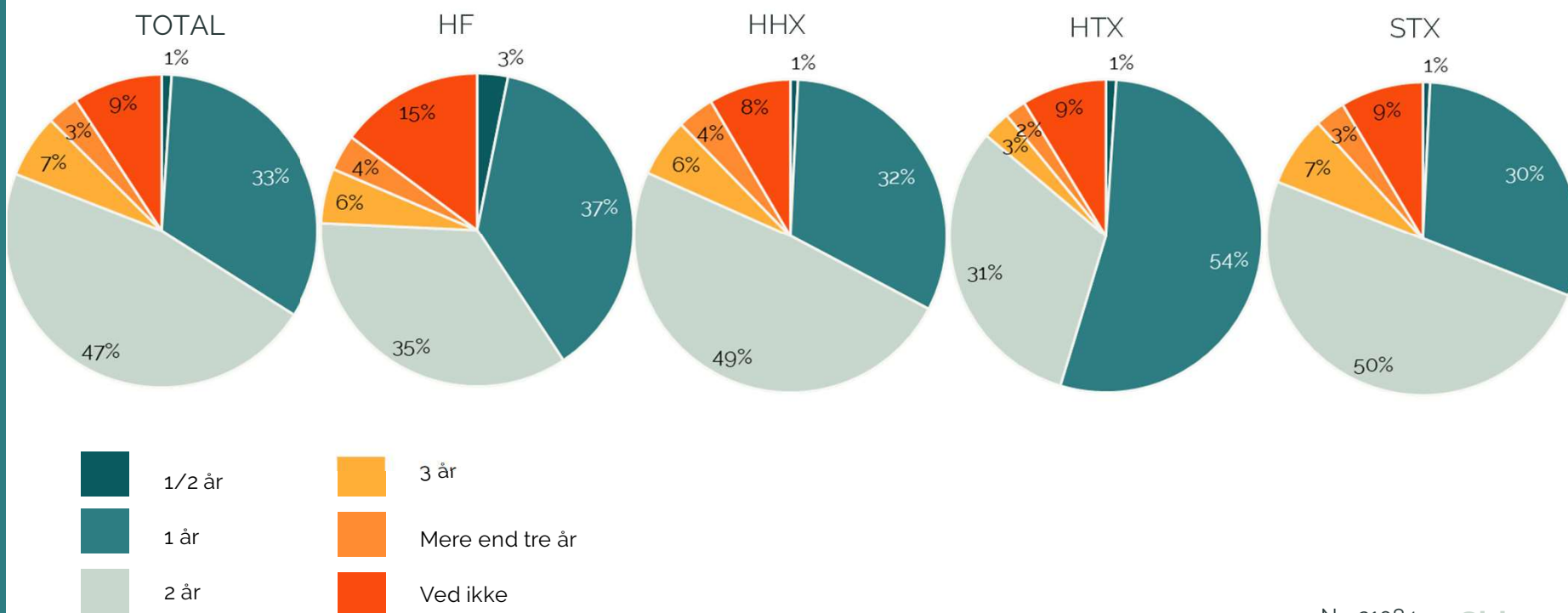
Hvor mange sabbatår tror du, at du vil holde?

Totalt og fordelt på uddannelsesretning

Flertallet af de unge planlægger to eller flere sabbatår.

Det er særligt eleverne på STX og HHX, som planlægger to eller flere sabbatår, mens eleverne på HF og særligt HTX har en overvægt af elever, som kun planlægger et sabbatår.

Der er generelt en tendens til, at kvinderne i højere grad end mændene planlægger mere end ét sabbatår.



Præsentation af resultaterne

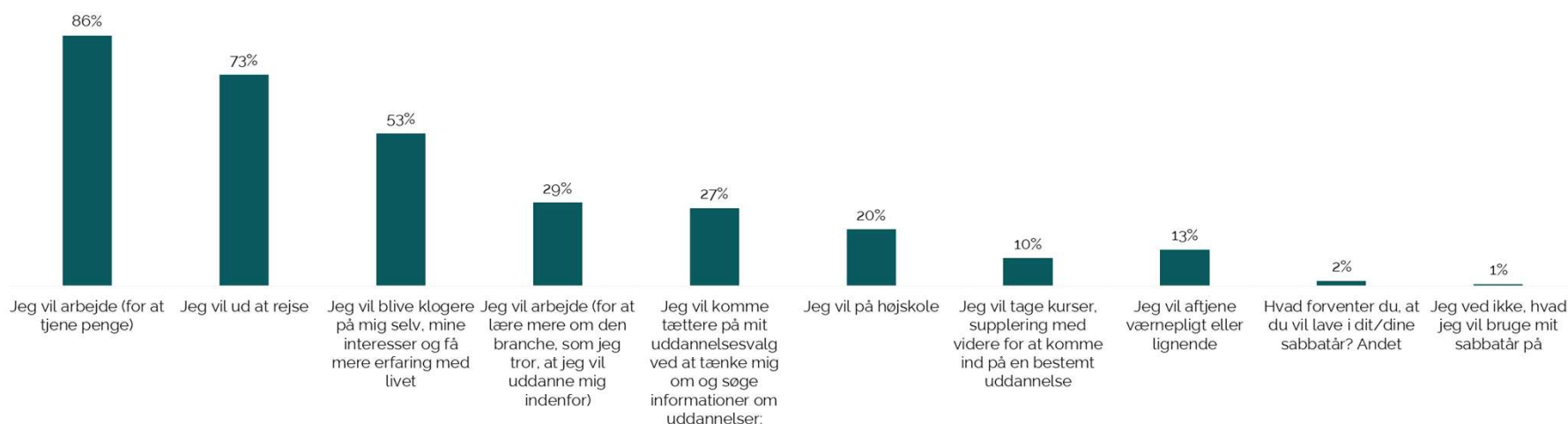
Ud at tjene penge og rejse er stadig de to højdespringere for de unge.

Knap hver tredje vil prioritere at finde et job, hvor de ud over at tjene penge også kan lære mere om den branche, som de gerne vil uddanne sig indenfor.

Der er indikationer af, at kvinderne i højere grad end mændene vil bruge sabbatårene på at blive klogere på sig selv (**59%**) og komme tættere på deres uddannelsesvalg (**31%**).

Hvad forventer du, at du vil lave i dit/dine sabbatår?

Total



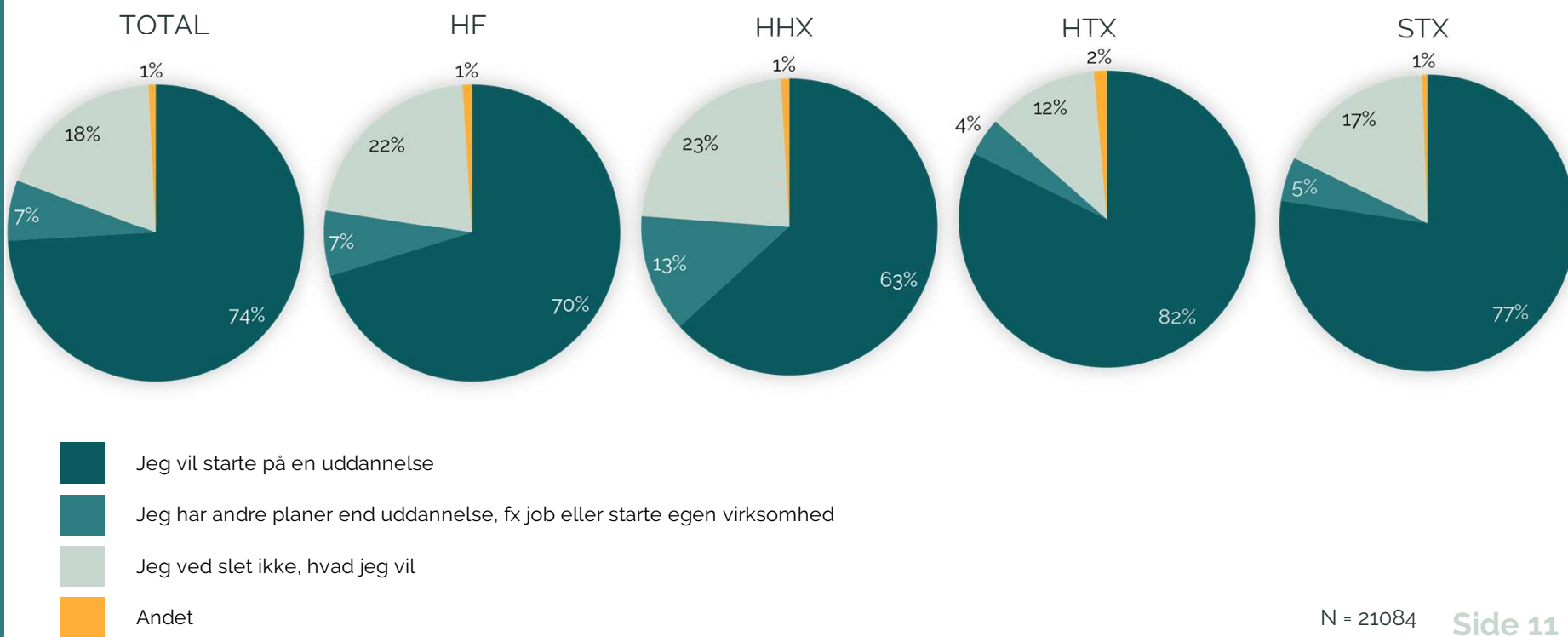
Præsentation
af resultaterne

Knap hver femte elev ved slet ikke hvad de vil. Tvivlen er størst blandt eleverne på HHX, mens HTX eleverne er dem, som er mest afklarede med at ville i gang med uddannelse efter deres sabbatår.

Kvinderne er i højere grad sikre på, at de gerne vil starte på en uddannelse efter deres sabbatår (80%), mens det kun er 67% af mændene, som angiver, at de gerne vil starte på en uddannelse. Til gengæld er der en markant højere andel af mændene (12%) ift. kvinderne (3%), som har andre planer end uddannelse.

Hvad vil du efter dit/dine sabbatår?

Totalt og fordelt på uddannelsesretning



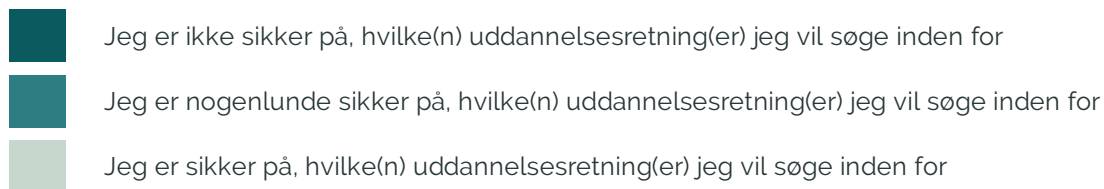
Præsentation af resultaterne

Dette spørgsmål er stillet til dem, som forventer, at de vil i gang med en uddannelse efter deres sabbatår.

Tvivlen fylder hos knap hver tredje af de unge, der ikke er sikker på, hvilke(n) uddannelsesretning(er) de vil søge indenfor, efter deres sabbatår.

Hvor sikker er du på, hvilken uddannelsesretning du vil uddanne dig inden for efter dit/dine sabbatår?

Totalt og fordelt på uddannelsesretning





Valg af uddannelse

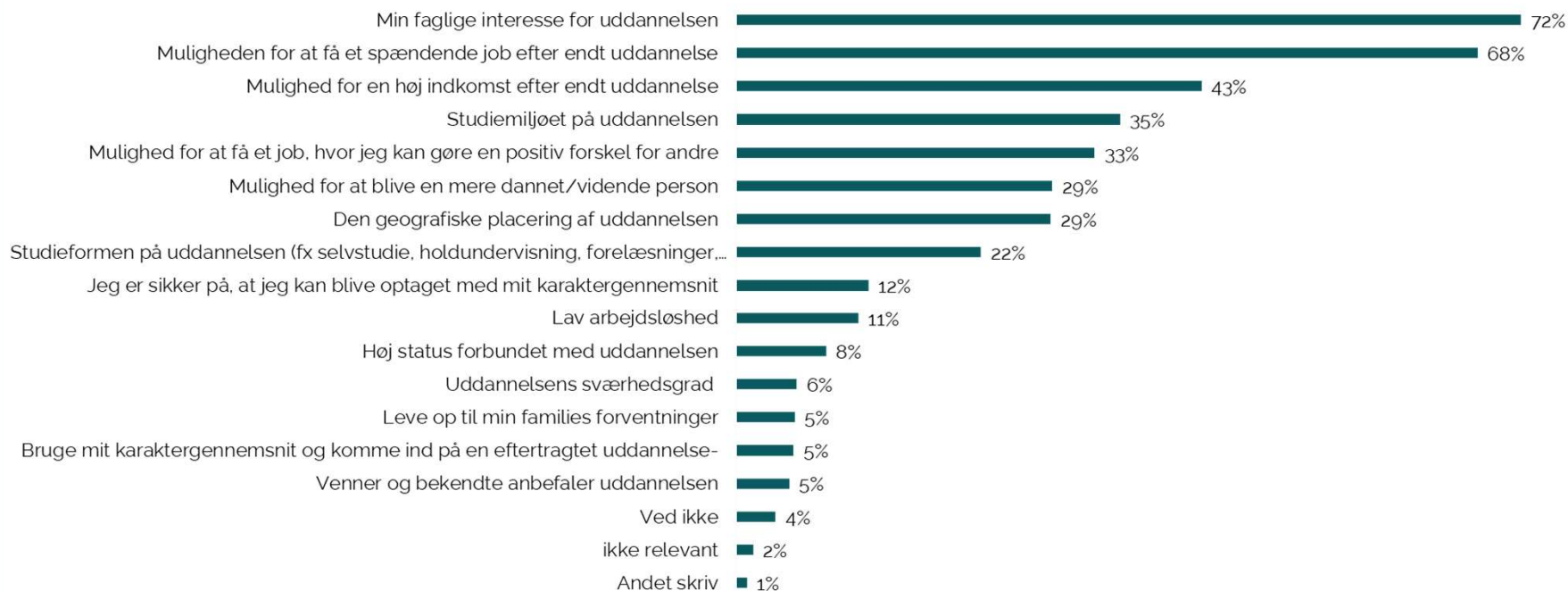
Præsentation af resultaterne

Den faglige interesse er, ikke overraskende, et vigtigt parameter for de unge ift. valg af uddannelse.

Hvor det ser ud til, at det er markant vigtigere for **kvinderne**, at de vælger en uddannelse med en specifik studieform, et godt studiemiljø og mulighed for et job, hvor man kan gøre en positiv forskel for andre, så er **mændene** markant mere optaget af at vælge en uddannelse, hvor der er mulighed for høj indkomst og høj status forbundet med kommende job.

Hvad er vigtigt for dig, når du på et tidspunkt skal vælge uddannelse?

Totalt

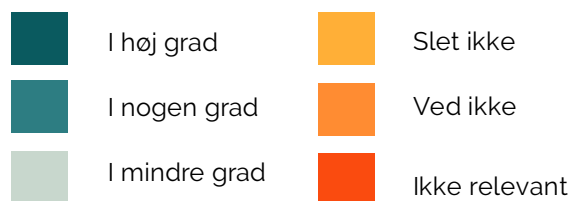
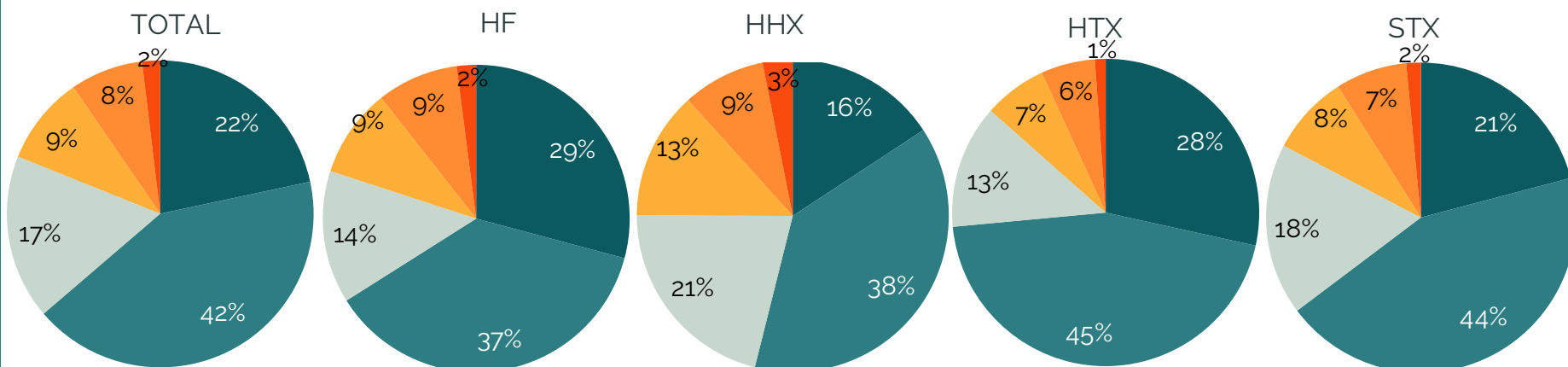


I hvilken grad glæder du dig til at komme i gang med mere uddannelse efter din studentereksamen og evt. sabbatår?

Totalt og fordelt på uddannelsesretning

Størstedelen af de unge glæder sig i nogen eller høj grad til at komme i gang med mere uddannelse.

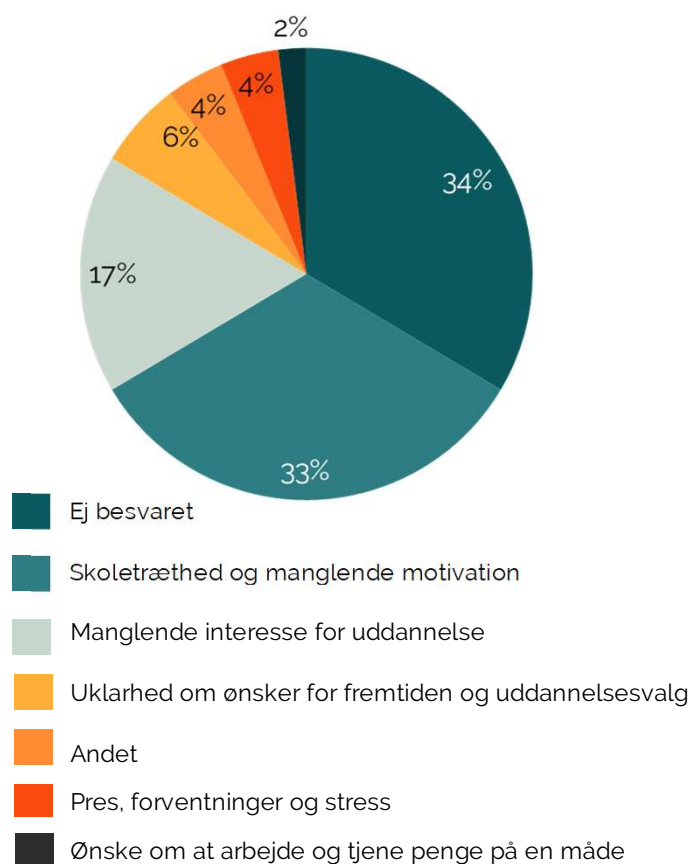
Der er ikke noget, der tyder på, at der er forskel på, hvordan kønnene ser på glæden ved at komme i gang med mere uddannelse



Præsentation af resultaterne

Skoletræthed og manglende interesse for uddannelse i det hele taget er de primære årsager til, hvorfor de 9% af eleverne i årgangen 22/23 ikke glæder sig til at komme i gang med mere uddannelse efter deres studentereksamen.

Hvorfor glæder du dig ikke til at komme i gang med mere uddannelse efter din studentereksamen og evt. sabbatår?



"Fordi jeg er utrolig skole-træt. Jeg kan lige nu ikke forestille mig nogensinde at læse videre. Ligesom når man er helt vildt mæt, og skal beslutte sig for hvad man skal spise til aftensmad."

"Glæder mig ikke pt. da jeg er forholdsvis skoletræt og ikke kan se det positive i det lige nu."

"Uddannelse er blevet for kedeligt, ingen ændringer i systemet og har ingen lyst til at studere videre, vil bare ud og arbejde."

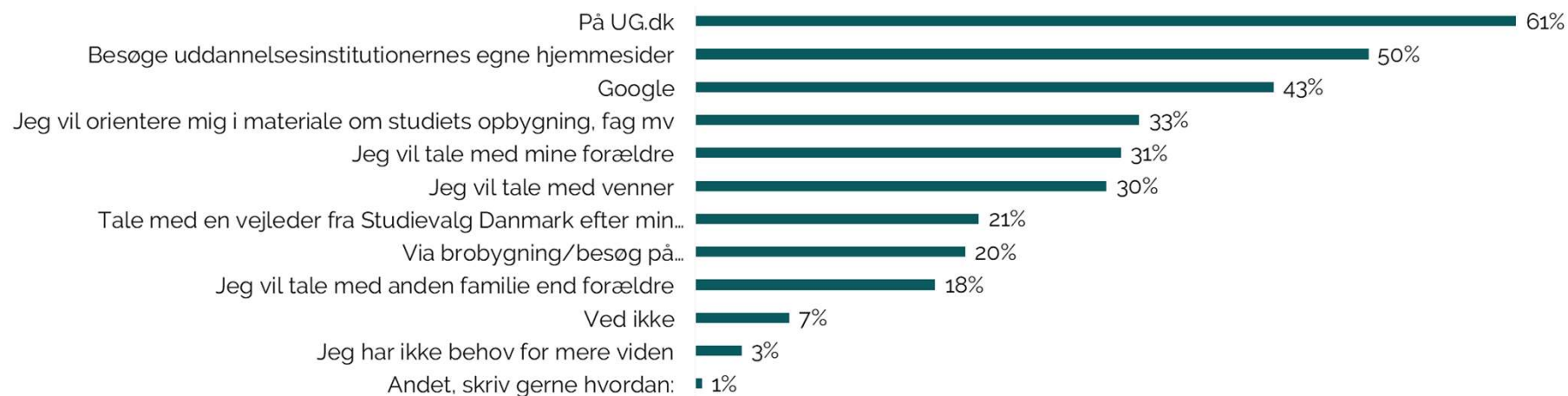
"Jeg er blevet så udkørt og drænet af gymnasiet at jeg har svært ved at se lykken i det. Inden jeg startede på gym elskede jeg skolen. Det gør jeg ikke længere."

Hvordan forventer du, at du vil søge viden om dine uddannelsesmuligheder efter din studentereksamen?

Totalt

UG.dk er godt indlejret hos de unge, og langt størstedelen forventer også, at det er her, at de vil søge viden om uddannelsesmuligheder efter studentereksamenen.

Knap hver femte af eleverne forventer også, at Studievalg Danmark vil spille en rolle i deres søgen efter viden.





Baggrundsspørgsmål

Præsentation af resultaterne

Kønsfordelingen på de gymnasiale uddannelser

HF
59 pct. kvinder og 41 pct. mænd

HHX
42 pct. kvinder og 58 pct. mænd

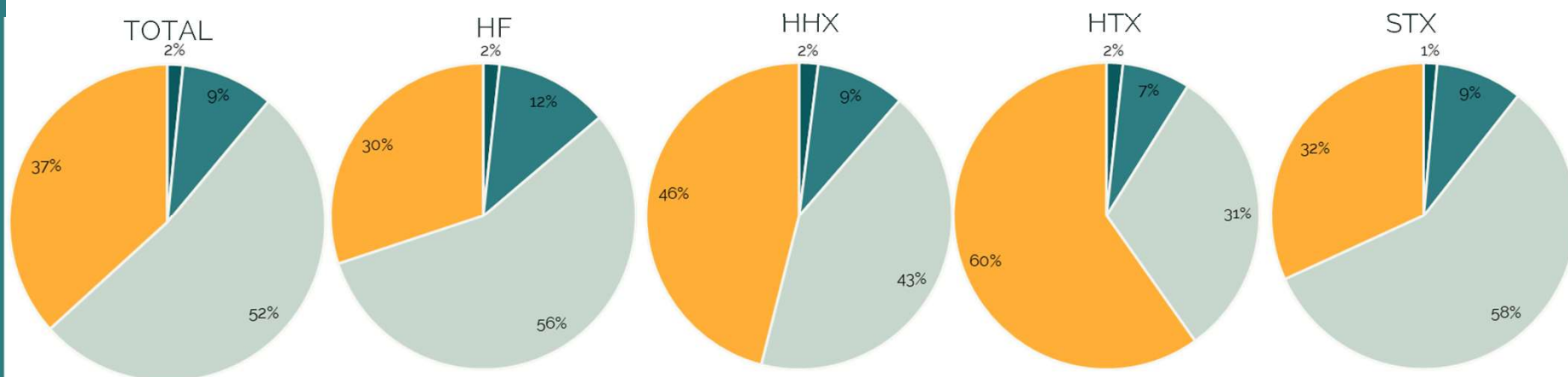
HTX
28 pct. kvinder og 72 pct. mænd.

STX
62 pct. kvinder og 38 pct. mænd

Kilde: DST - 2022

Køn

Totalt og fordelt på uddannelsesretning



Kvinde Mand Anden kønsidentitet Jeg ønsker ikke at svare

Præsentation af resultaterne

Elevtal for afgangselever
maj 2023

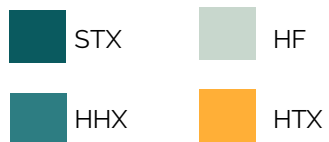
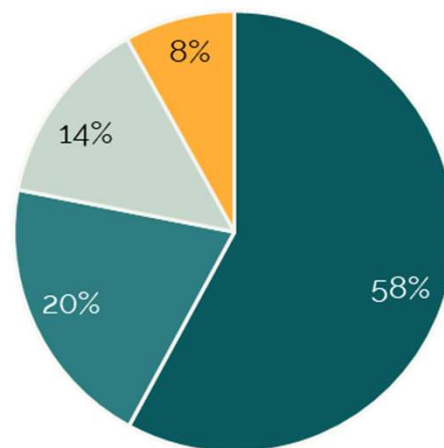
STX: 55%
HHX: 20%
HF: 17 %
HTX: 9%

Kilde: **DST** - 2023

Studievalg Danmark

Uddannelsesretning

Total



N = 27148

Side 30

