

Studievalg Danmarks Studenterundersøgelse

Her får du et overblik over data fra
skoleåret 2023-2024






Indhold

Introduktion
til undersøgelsen


Side 2

Præsentation
af resultaterne 2024

Side 6



Introduktion til undersøgelsen



Studenterundersøgelsen 2024

I foråret 2024 har Studievalg gennemført en survey blandt afgangselever på de gymnasiale ungdomsuddannelser. Undersøgelsen er gennemført som en del af den kollektive vejledning.

Formålet:


1. At øge vores viden og forståelse omkring målgruppen, bidrage til at kvalificere vejledningen og følge tendenser blandt de unge over tid.
2. At tilbyde afgangseleverne relevant information via en beskedservice i løbet af deres sabbat og gøre en indsats for dem i den periode, hvor de ikke er indskrevet på en uddannelsesinstitution.

Introduktion
til undersøgelsen

Sådan har vi gjort!


Studie- og karrierevejledere har bedt eleverne om at besvare vores survey i forbindelse med den kollektive vejledning.

Surveyen handler om elevernes uddannelses- og karrierevalg og deres oplevelser af Studievalg Danmarks vejledning. Samtidigt får eleverne mulighed for at skrive sig op til Studievalg Danmarks beskedservice, efter, at de er dimitteret.



Det grundlæggende

- ✓ Undersøgelsen er gennemført fra **januar til juni 2024** blandt afgangselever på STX, HTX, HHX og HF.
- ✓ Undersøgelsen er præsenteret for eleverne **i forbindelse med den kollektive vejledning**, hvor eleverne har fået tid til at svare på undersøgelsen. I enkelte tilfælde har det været nødvendigt at sende et link til undersøgelsen til eleverne efterfølgende.
- ✓ Den gennemsnitlige **svartid er** omkring 4 minutter. Det er omkring et minut mere end sidste år. Det hænger sammen med, at vi stiller flere spørgsmål, end tidligere.
- ✓ **25.258 elever har besvaret** undersøgelsen, hvilket er lidt mere end halvdelen af de som blev studenter og på samme niveau som tidligere år.



Præsentation af resultater 2024

Highlights fra resultaterne 2023/2024


49% af eleverne **takker ja** til vores **besked-service**, hvilket er samme andel som i 2023. Kvinderne takker oftest ja til vores besked-service. **STX** er den studieretning, der er mest tilbøjelig til at takke ja

78% af årets afgangselever forventer, at de vil holde sabbatår umiddelbart efter sommerferien. Det er et fald på 1% i forhold til sidste år. Det er et meget lille fald, men når man tager i betragtning at tallet har været stigende de senere år, er det interessant, om der er ved at ske et skifte.

74% af eleverne vil søge ind på en uddannelse efter endt sabbat, hvilket er det samme som sidst år.

23% af eleverne **glæder sig slet ikke eller i mindre grad** til at komme i gang med mere uddannelse.

83% af alle eleverne er helt eller delvist enige i, at de generelt føler sig godt tilpas på deres skole. STX eleverne angiver den højeste trivsel. På HF vurderer eleverne, at de fagligt klarer sig lidt mindre godt end de øvrige uddannelsesstyper.



Planer efter sommerferien

Præsentation
af resultaterne

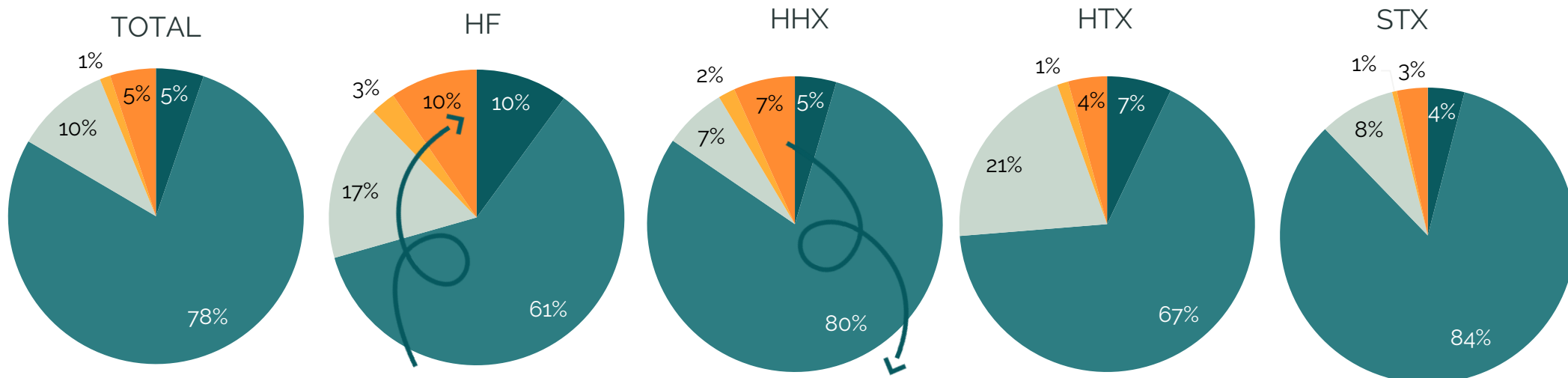
Eleverne på HTX og HF planlægger i højere grad end de øvrige uddannelsesretninger at søge direkte ind på en uddannelse.

De unge har flere forskellige forståelser af sabbatår – nogle forstår sabbatår som perioden fra afslutning af en uddannelse til den næste, mens andre mener, at sabbatår defineres ud fra de aktiviteter, der udføres. De opfatter fx ikke supplerung og værnepligt som knyttet til sabbatår.

Forskelligheden kommer bl.a. til udtryk i andre planer kategorien, hvor eleverne kan angive, hvad deres planer er.

Hvad er dine planer efter sommerferien?

Totalt og fordelt på uddannelsesretning



Andre planer kategorien dækker primært supplerung og værnepligt

Andre planer kategorien dækker primært PIU/Trainee/elevpladser, direkte i arbejde og værnepligt

- Jeg har endnu ikke besluttet, om jeg vil søge direkte videre på uddannelse eller holde sabbatår
- Jeg vil holde sabbatår (dvs. holde pause fra skole inden mere uddannelse)
- Jeg vil søge direkte videre på en videregående uddannelse
- Jeg vil søge direkte videre på en erhvervsuddannelse
- Andre planer

Præsentation af resultaterne

Hvor mange sabbatår tror du, at du vil holde?

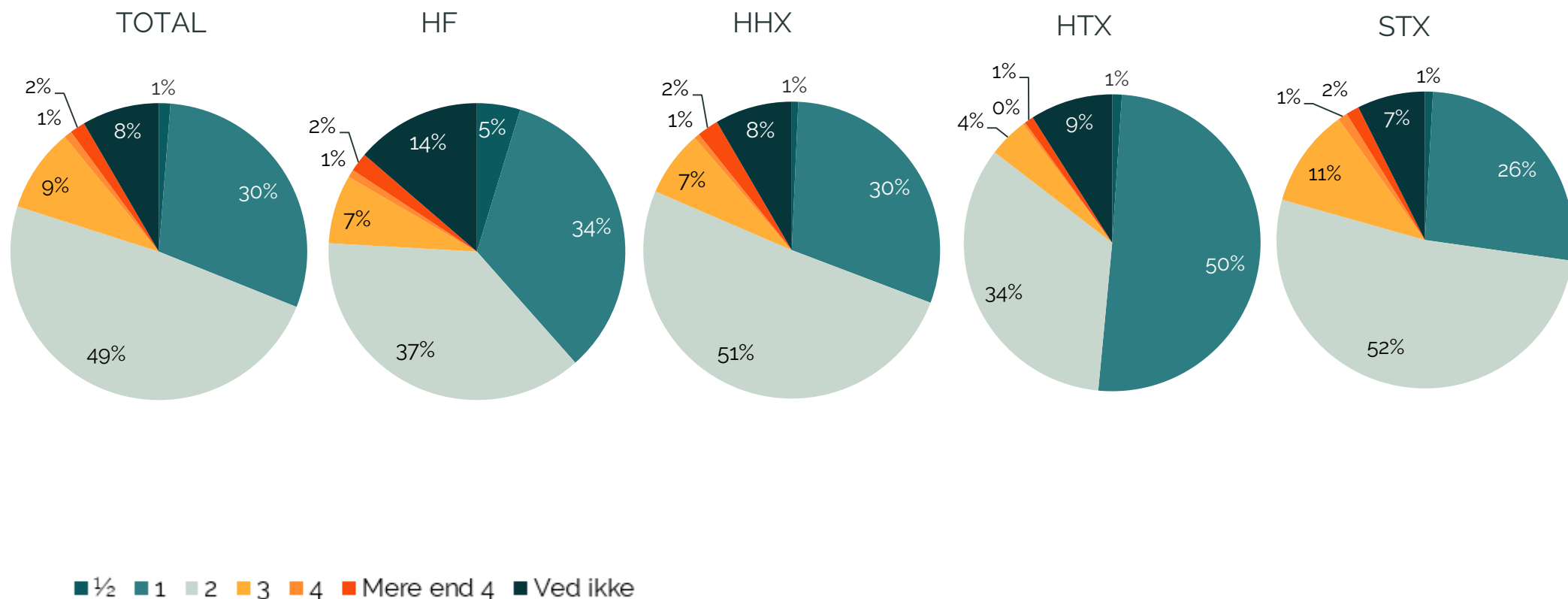
Totalt og fordelt på uddannelsesretning

Flertallet af de unge planlægger to eller flere sabbatår.

Det er særligt eleverne på STX og HHX, som planlægger to eller flere sabbatår, mens eleverne på HTX har en overvægt af elever, som kun planlægger et sabbatår.

Der er generelt en tendens til, at kvinderne i højere grad end mændene planlægger mere end ét sabbatår.

Tendensen var den samme i 2023



Præsentation af resultaterne

At tjene penge og rejse er stadig højdespringere for de unge.

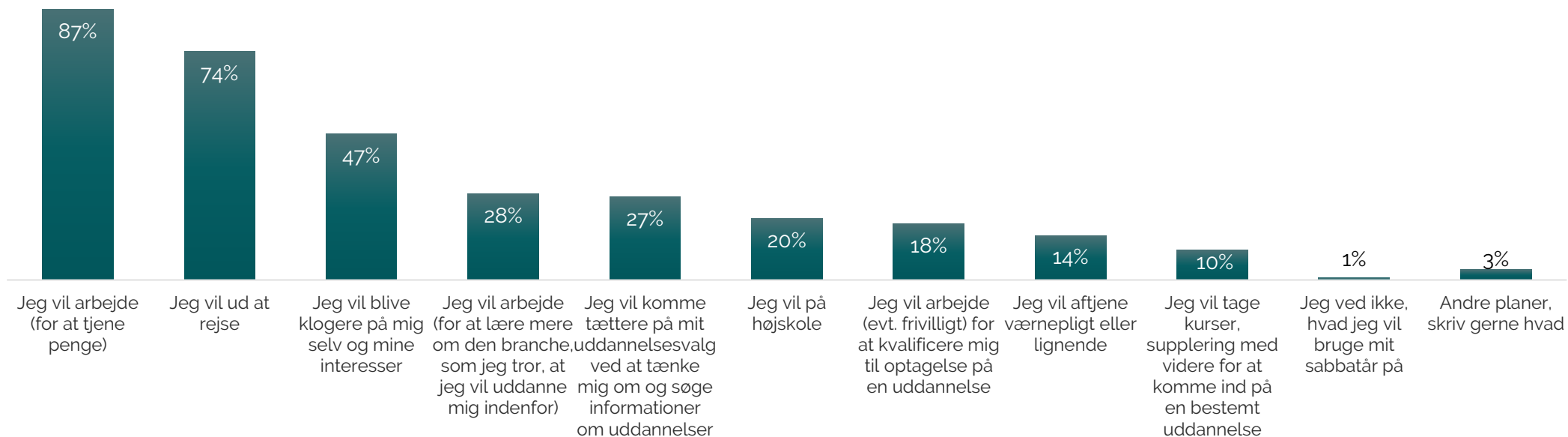
28% vil prioritere at finde et job, hvor de ud over at tjene penge også kan lære mere om den branche, som de gerne vil uddanne sig indenfor.

Der er indikationer af, at kvinderne i højere grad end mændene vil bruge sabbatårene på at blive klogere på sig selv (**51% mod 41%**) og komme tættere på deres uddannelsesvalg (**31% mod 20%**).

Tendensen var den samme i 2023

Hvad forventer du, at du vil lave i dit/dine sabbatår?

Total



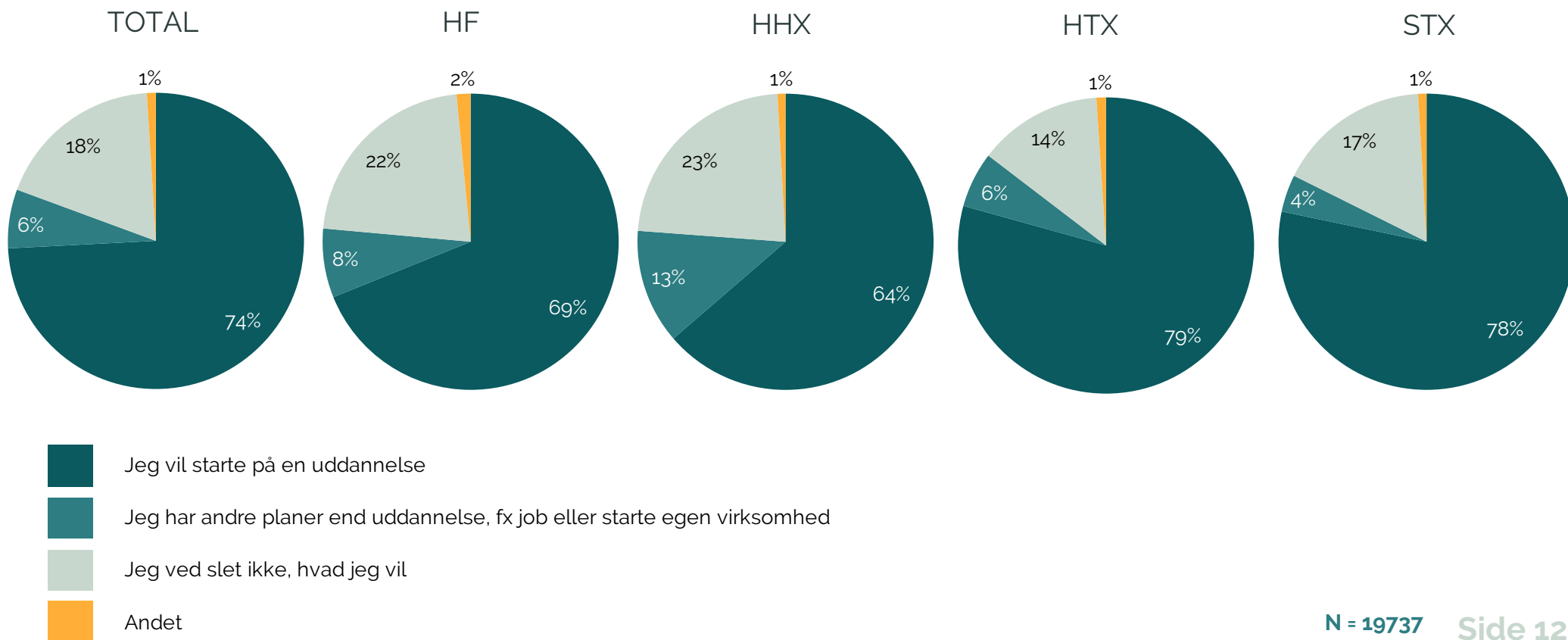
Præsentation
af resultaterne

Knap hver femte elev ved slet ikke hvad de vil. Tvivlen er størst blandt eleverne på HHX og HF, mens HTX og STX eleverne er dem, som er mest afklarede med at ville i gang med uddannelse efter deres sabbatår.

Kvinderne er i højere grad sikre på, at de gerne vil starte på en uddannelse efter deres sabbatår (80%), mens det kun er 66% af mændene, som angiver, at de gerne vil starte på en uddannelse. Til gengæld er der en markant højere andel af mændene (12%) ift. kvinderne (3%), som har andre planer end uddannelse. Tendensen var den samme i 2023

Hvad vil du efter dit/dine sabbatår?

Totalt og fordelt på uddannelsesretning



Præsentation af resultaterne

Spørgsmålet er nyt og stillet til alle, der har svaret, at de slet ikke ved, hvad de vil efter deres sabbatår.

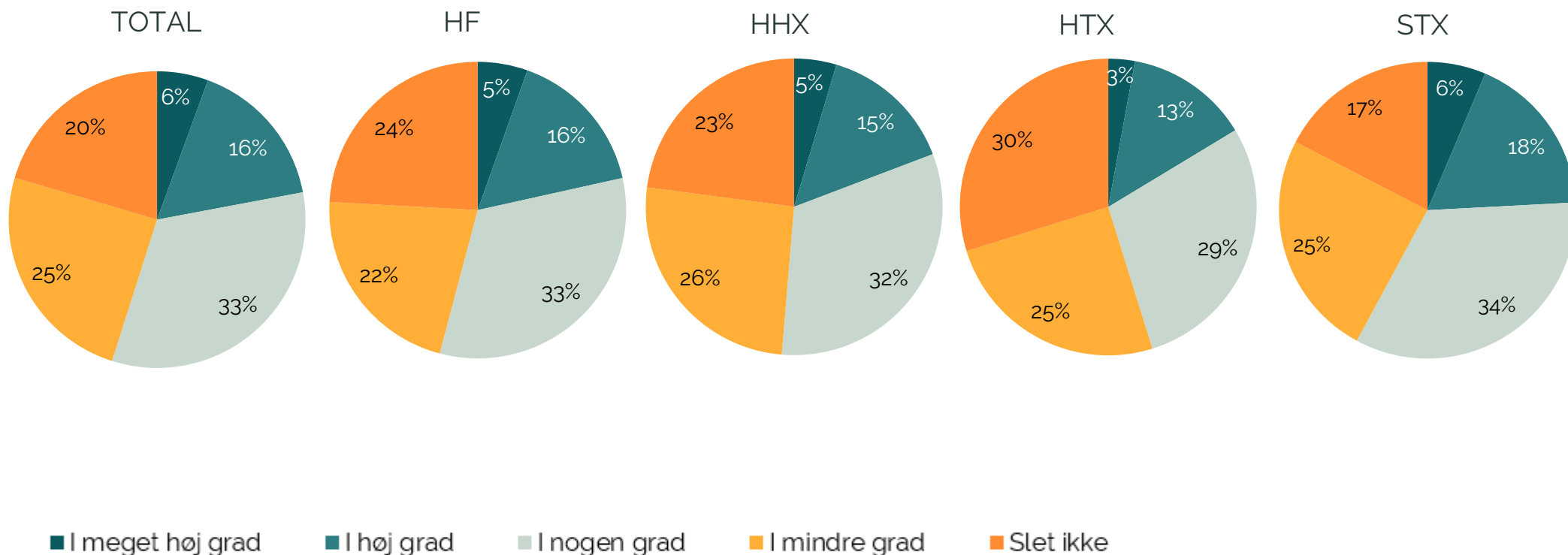
Der er ikke stor forskel mellem de forskellige uddannelsestyper.

Derimod gælder, at **kvinder har en påfaldende højere grad af bekymring** end mænd.

Samme gruppe er også spurgt, om de vil takke ja, hvis de blev inviteret til en samtale med en vejleder fra Studievalg Danmark. Ca. halvdelen svarer ja, få svarer nej og en stor del svarer ved ikke.

I hvilken grad bekymrer det dig, at du lige nu ikke ved, hvad du vil efter dit/dine sabbatår?

Totalt og fordelt på uddannelsesretning



N = 3624

Præsentation af resultaterne

Alle, der angiver, at de vil starte på en uddannelse efter deres sabbatår er blevet spurgt, hvor sikre de er på, hvilken uddannelsesretning de vil uddanne sig inden for.

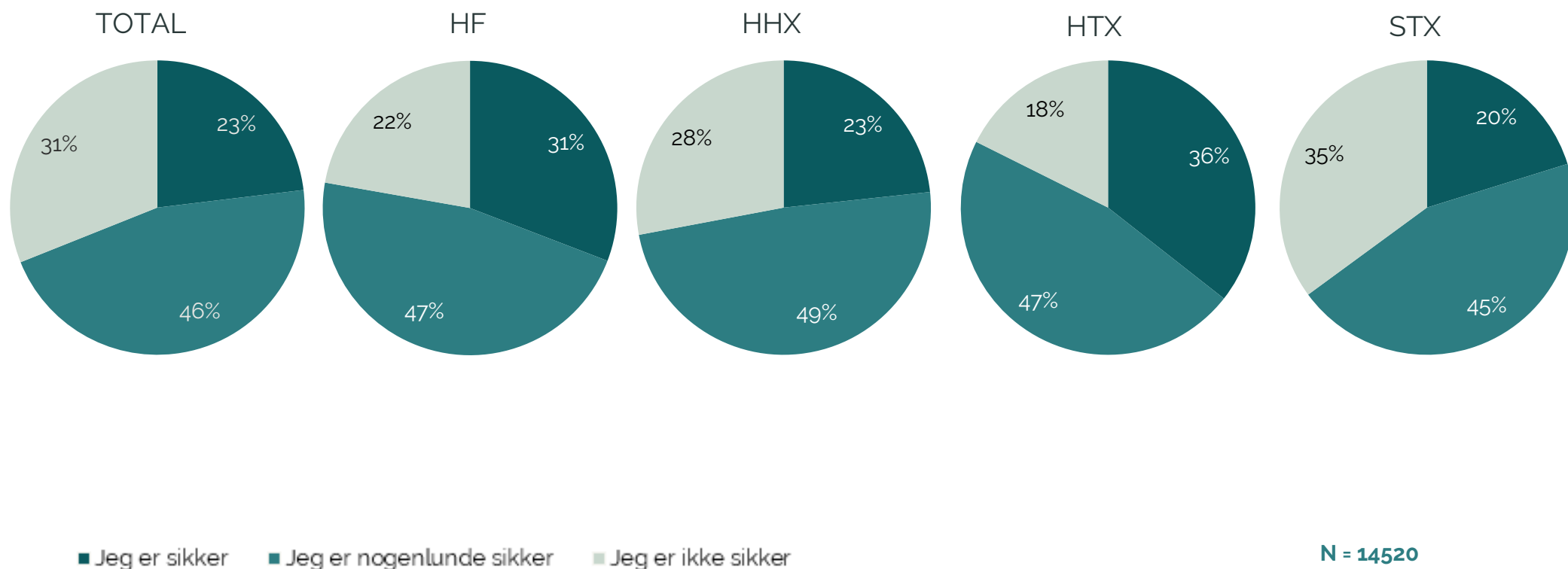
De fleste er sikre eller nogenlunde sikre, men der er også en del, der ikke er sikre.

Usikkerheden er størst blandt STX og HHX elever.


De elever, der i et andet spørgsmål angiver, at de er helt enige i at de klarer sig fagligt godt i skolen ser ud til at være dem, der mest sikre på deres kommende uddannelsesvalg.

Hvor sikker er du på, hvilken uddannelsesretning du vil uddanne dig inden for efter dit/dine sabbatår?

Totalt og fordelt på uddannelsesretning



N = 14520



Valg af uddannelse

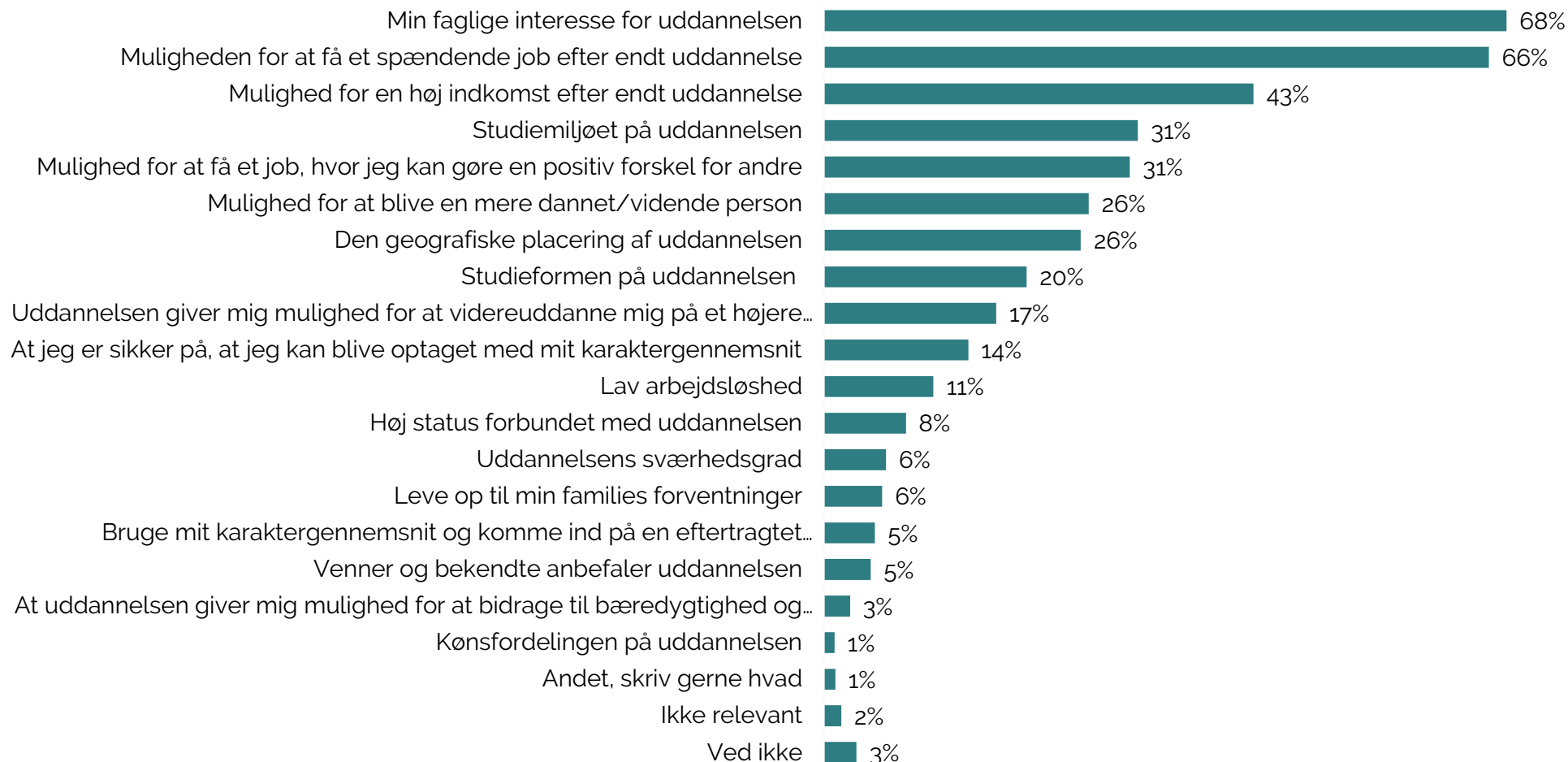
Præsentation af resultaterne

Den faglige interesse og muligheden for et spændende job er de vigtigste parameter for de unge ift. valg af uddannelse. Svarmuligheder om at bidrage til bæredygtighed og kønsfordelingen på uddannelsen er nye.

For **kvinder** gælder, at de oftere svarer, at det er vigtigt med en uddannelse med en specifik studieform, et godt studiemiljø, faglig interesse og mulighed for et job, hvor man kan gøre en positiv forskel for andre. **Mænd** er markant mere optaget af at vælge en uddannelse, hvor der er mulighed for høj indkomst og høj status forbundet med kommende job.

Hvad er vigtigt for dig, når du på et tidspunkt skal vælge uddannelse?

Total



Præsentation af resultaterne

Størstedelen (68%) af de unge glæder sig i nogen til højere grad til at komme i gang med mere uddannelse efter deres studentereksamen og evt. sabbatår.

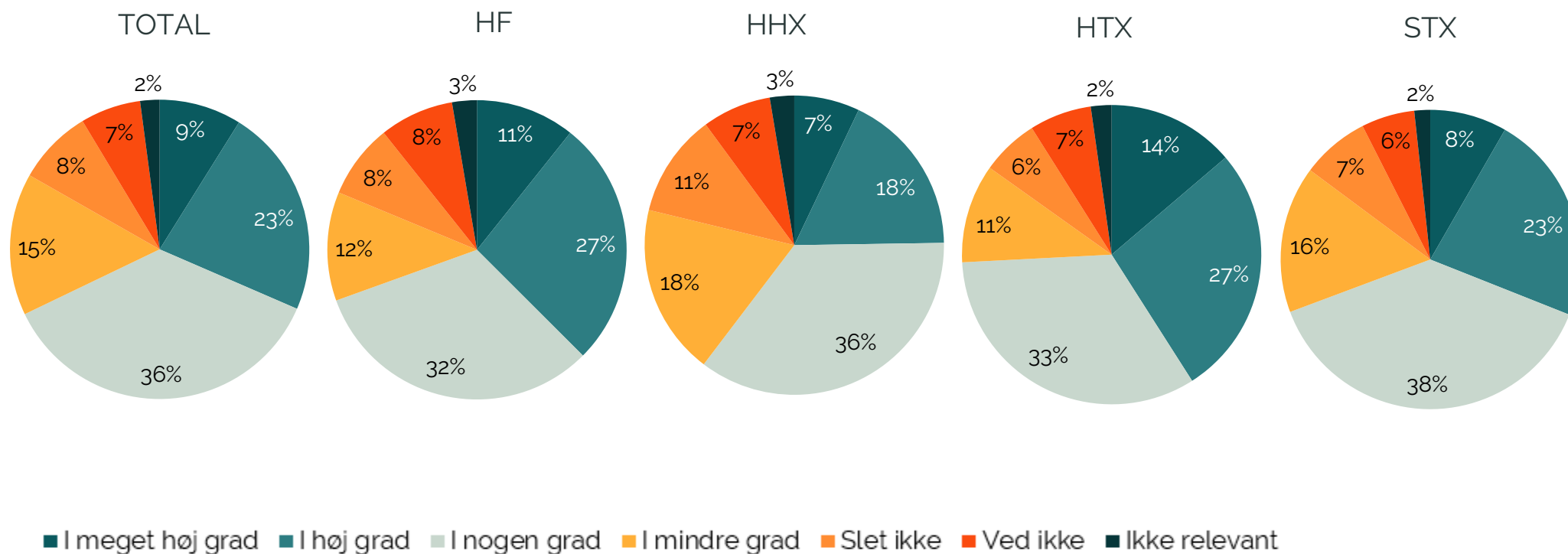
Det er en lille stigning på 4 procentpoint fra 2023.

Der er dog fortsat en relativt stor andel, som i mindre grad eller slet ikke glæder sig.

Kombineres svarene med et andet spørgsmål, om hvorvidt eleven føler sig godt tilpas på sin skole, ser der ud til at være en sammenhæng mellem at være tilpas i skolen og glæde sig til mere uddannelse.

I hvilken grad glæder du dig til at komme i gang med mere uddannelse efter din studentereksamen og evt. sabbatår?

Totalt og fordelt på uddannelsesretning



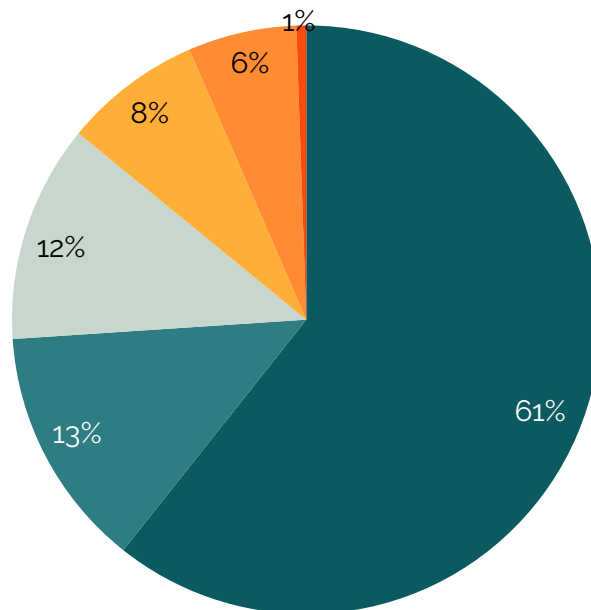
Præsentation af resultaterne

Elever som svarer, at de i mindre grad eller slet ikke glæder sig til mere uddannelse er blevet bedt om skriftligt at uddybe, hvorfor de ikke glæder sig til at komme i gang med mere uddannelse.

Deres svar er efterfølgende ordnet i 6 forskellige kategorier.

Kategorien som rummer svar om skoletræthed og manglende interesse og motivation er den mest udbredte.

Hvorfor glæder du dig ikke til at komme i gang med mere uddannelse efter din studentereksamen og evt. sabbatår?



- Skoletræt og har manglende interesse/motivation
- Negative holdninger til uddannelsessystemet
- Jeg er ikke klar, og ved ikke hvad jeg vil
- Har andre planer
- Det er (for) hårdt at gå i skole
- Andet

Synes det er virkelig kedeligt, og ved ikke hvad jeg vil ind på!

Jeg vil gerne arbejde lige efter gymnasiet, og udvikle mig indenfor en stilling ad den vej.

Jeg er bange for det ikke er noget for mig, og at jeg vælger forkert.

Gymnasiet er meget trættende, og trænger til en pause fra konstant stress og bekymring forbundet med skolearbejde.

Præsentation af resultaterne

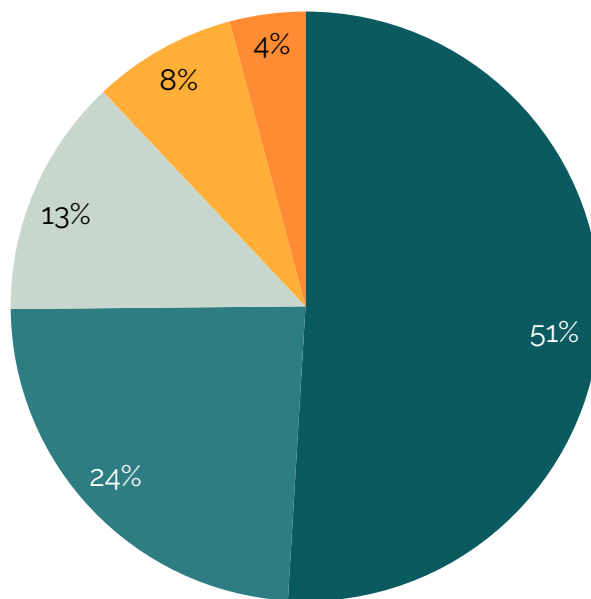
Som noget nyt i 2024 er også de elever, der angiver, at de glæder sig til mere uddannelse også blevet bedt om at uddybe, hvorfor de glæder sig.

Deres svar er efterfølgende kategoriseret under 5 overskrifter.

Svar der omfatter et ønske om at specialisere sig indenfor interesser er mest udbredte.

Citaterne er eksempler på svar fra eleverne.

Hvorfor glæder du dig til at komme i gang med mere uddannelse efter din studentereksamen og evt. sabbatår?



- Ønske om at specialisere sig indenfor interesser
- Ønske om at prøve noget nyt og få forandring
- Ønske om hurtig uddannelse og job og videre i livet
- Forventning om personlig udvikling og udfordringer
- andet

Jeg synes, at det er fedt at lære og at gå på uddannelse. Jeg har brug for en pause, men ikke brug for at komme væk.

Jeg glæder mig til at flytte hjemmefra og bo alene. jeg glæder mig også til at "starte forfra" og møde nye mennesker.

Jeg glæder mig til at starte på et nyt kapitel. med en interesse for den uddannelse jeg har valgt

Glæder mig til ikke at have boglige fag, Jeg dur til manuelt arbejde med mine hænder.

I årets undersøgelse er eleverne blevet spurgt, hvordan de forventer at søge viden om uddannelsesmuligheder efter deres studentereksamen.

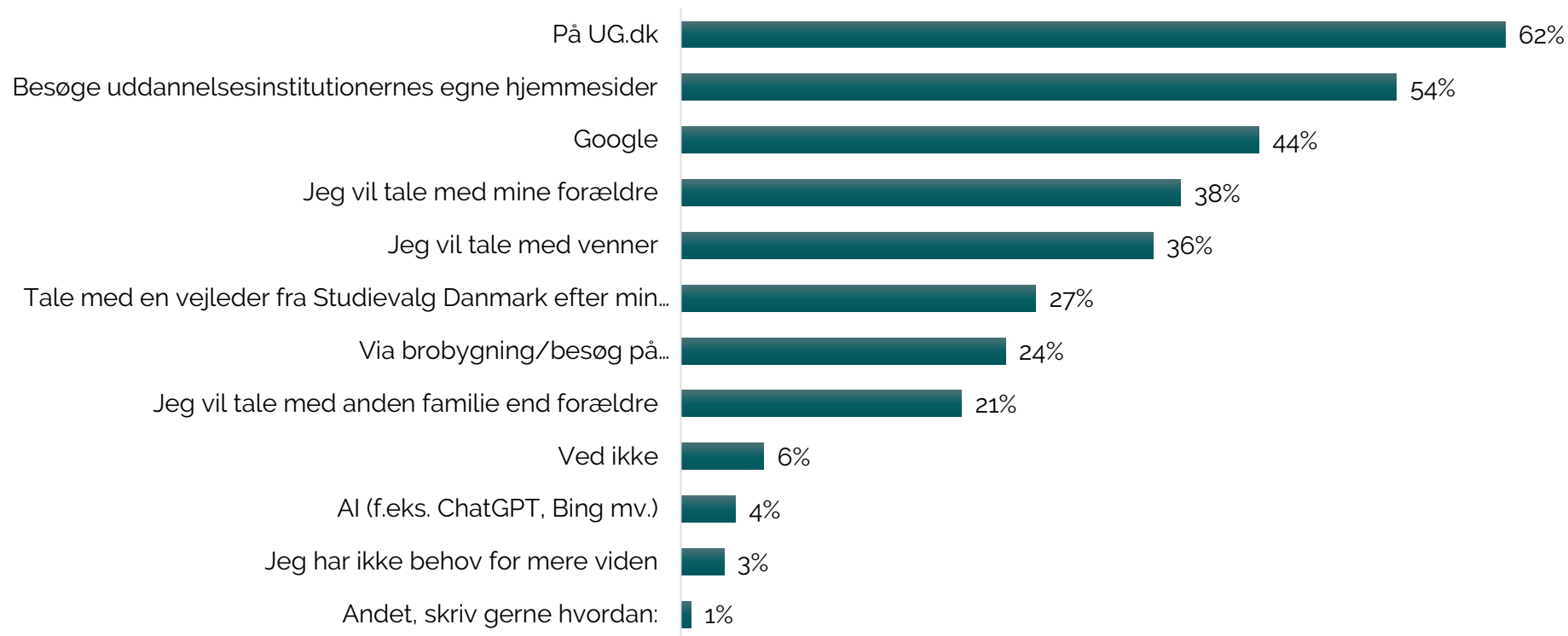
UG.dk og uddannelsesinstitutionernes egne hjemmesider er mest udbredte svar.


De elever (i alt 919), der har svaret, at de vil tale med forældre er blevet bedt om uddybe, hvordan de forventer at bruge deres forældre.

Eleverne svarer oftest, at de forventer at tale med forældrene om deres erfaringer med uddannelse og job og dele egen tvivl og bekymringer.

Hvordan forventer du, at du vil søge viden om dine uddannelsesmuligheder efter din studentereksamen?

Total





Baggrundsspørgsmål

Præsentation
af resultaterne

Eleverne har angivet køn*.

Tal fra Danmarks Statistik giver mulighed for at sammenligne på kvinder og mænd.

Kønsfordelingen på de gymnasiale uddannelser

HF
60 pct. kvinder og 40 pct. mænd

HHX
41 pct. kvinder og 59 pct. mænd

HTX
29 pct. kvinder og 71 pct. mænd

STX
62 pct. kvinder og 38 pct. mænd

Kilde: DST – 2023

* inkl. anden kønsidentitet og ønsker ikke at svare.

Køn

Totalt og fordelt på uddannelsesretning



Præsentation af resultaterne

Eleverne har angivet deres uddannelsesretning. Den passer fint med elevtal fra Danmarks Statistik.

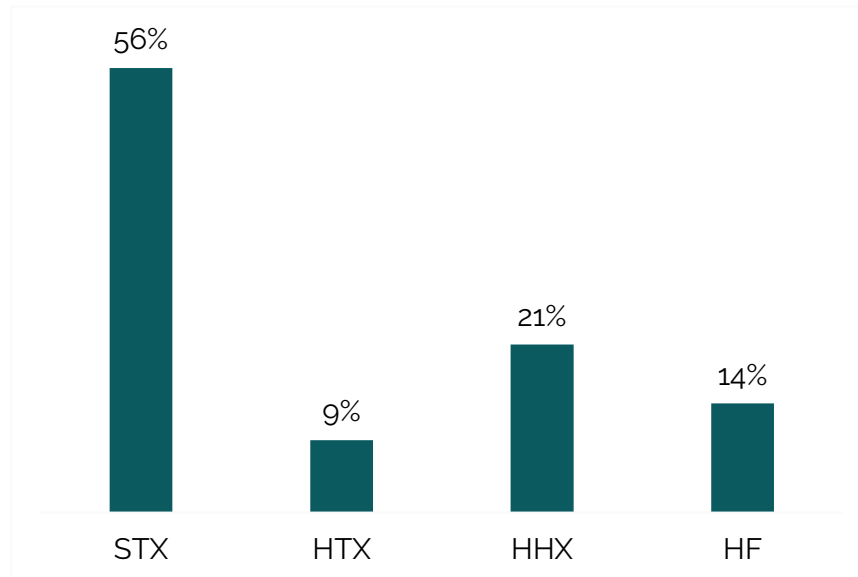
Elevtal for afgangselever
maj 2024

STX: 54%
HTX: 9%
HHX: 20%
HF: 17%

Kilde: **DST** - 2024

Uddannelsesretning

Total



N = 25258

Præsentation af resultaterne

Som noget nyt i årets studenterundersøgelse er eleverne blevet spurgt om egen trivsel.

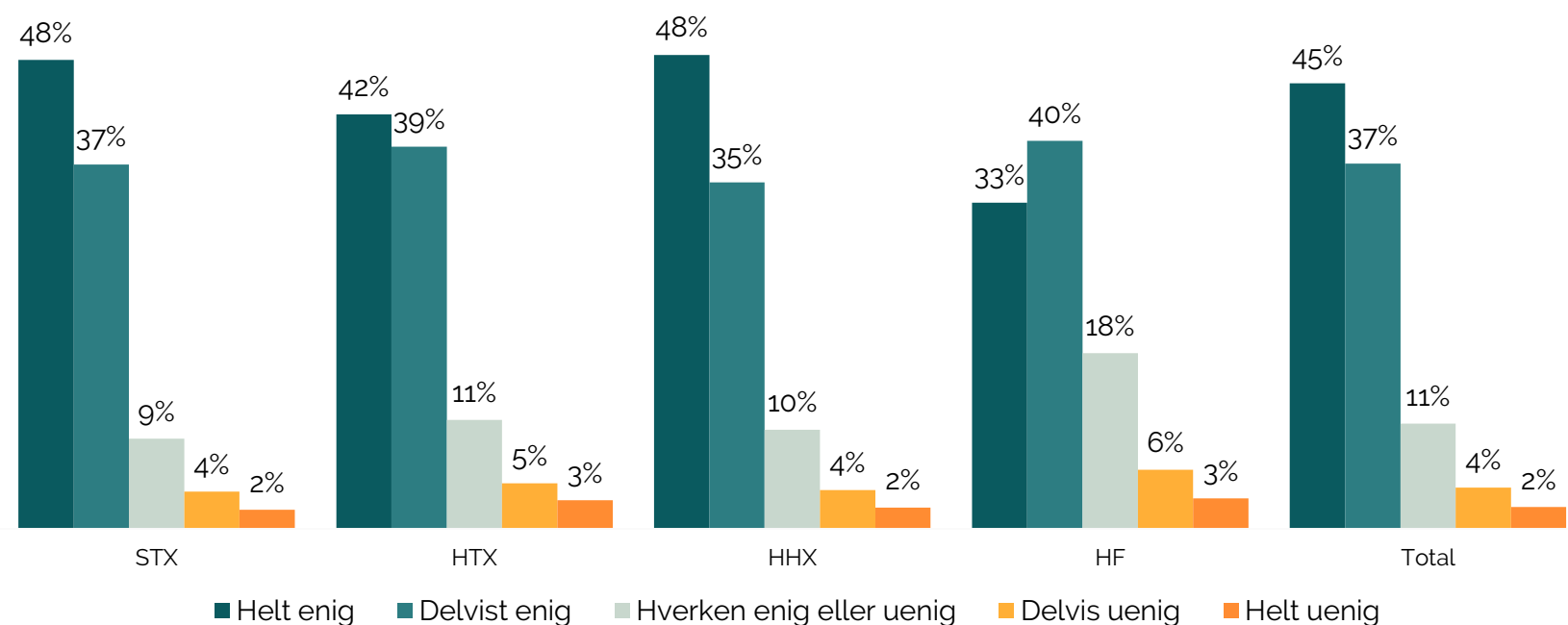
Spørgsmål om trivsel er tilføjet undersøgelsen ud fra en hypotese om, at trivsel kan være afgørende for elevernes syn på kommende planer og uddannelsesmuligheder.

Eleverne er blevet spurgt om social trivsel og faglig trivsel i 2 spørgsmål.

Svarene på spørgsmålet om social trivsel viser, at eleverne oftest er helt enige eller delvist enige i, at de generelt føler sig rigtig godt tilpas på deres skole.

Jeg føler mig generelt rigtig godt tilpas på min skole

Totalt og fordelt på uddannelsesretning



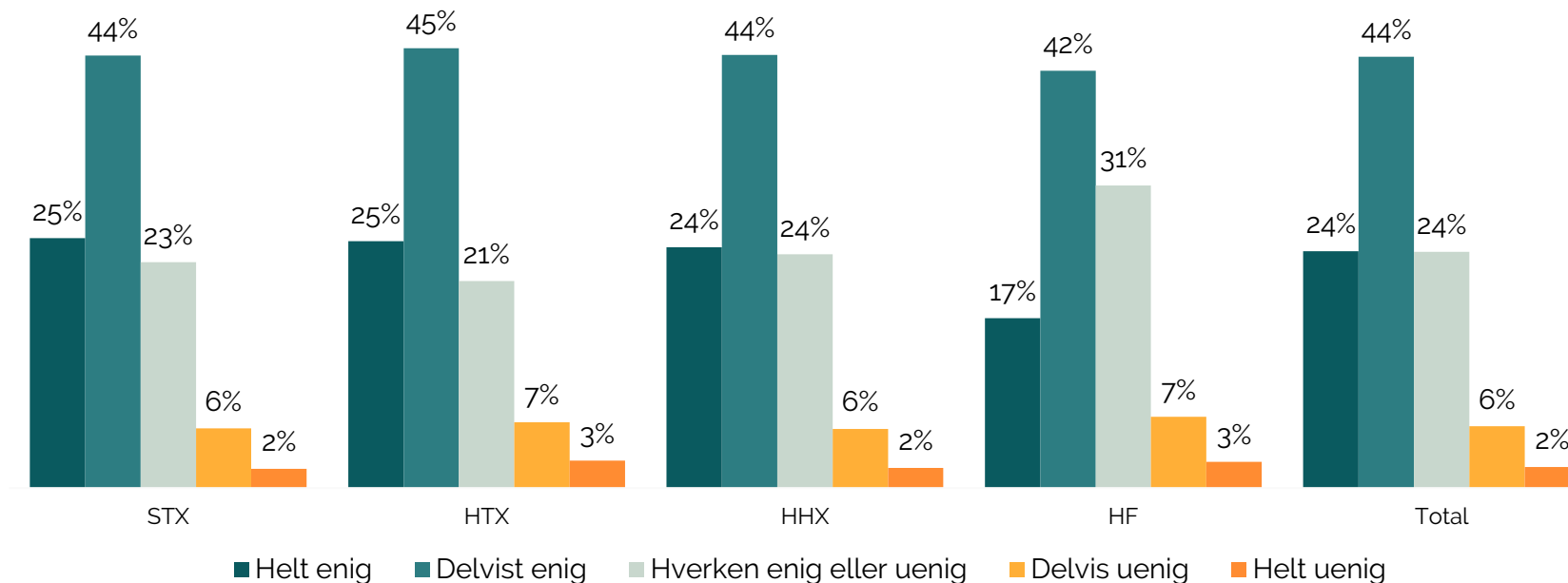
Præsentation af resultaterne

Sammenlignet med den sociale trivsel er eleverne lidt mindre enige i, at de klarer sig godt fagligt.

De fleste er dog stadig helt enige eller delvist enige.

Jeg klarer mig godt fagligt i skolen

Totalt og fordelt på uddannelsesretning



N = 24749

Præsentation af resultaterne

Kvinder har oftere end mænd deltaget i aktiviteter om uddannelse og karriere.

I forhold til øvrige uddannelsesstyper svarer elever på HF, at de i mindre grad har deltaget i aktiviteter.

Der er en indikation på, at elever der har deltaget i aktiviteter også i højere grad glæder sig til mere uddannelse.

Der er ingen sammenhæng mellem antallet af planlagte sabbatår og hvorvidt man har deltaget i aktiviteter.

Hvilke aktiviteter om uddannelse og karriere har du deltaget i, i løbet af din gymnasietid?

Total

